

Tanulmányozza a beépítési útmutatóban foglaltakat

A beépítési útmutató a termékcsomag része, mely az üzembiztonság szempontjából különösen fontos. A beépítési útmutatóban foglaltak be nem tartása súlyos sérülést, vagy halált is okozhat. A beépítési útmutatónak a termék mellett elérhetőnek kell lennie. A beépítési útmutatót a termék valamennyi felhasználója részére biztosítani kell.

Tervezett felhasználás

A termék kizárólag ELGEF PLUS PE gömbcsapok működtetésére szolgál d20-d75mm mérettartományban.

Jelen dokumentum hatálya

A dokumentum valamennyi fontos információt tartalmazza a helyes beépítéshez.

Termék típus

Jelen beépítési útmutató PE ELGEF PLUS gömbcsapokhoz való teleszkópos kezelőszárak beépítésére vonatkozik d20 - d75mm mérettartományban.

Jelen beépítési útmutatóval kapcsolatos egyéb dokumentumok

- Technical Manual for PE Piping Systems in Utilities.
- Georg Fischer Planning Fundamentals Industry.
- Szerelési útmutató ELGEF PLUS PE gömbcsap

A dokumentumokat kérésre rendelkezésre bocsátjuk, vagy elérhetőek a www.fgf.hu oldalon keresztül.

Biztonság és felelősség

A biztonságos munkavégzés feltételnek biztosítása kapcsán, a kivitelező tevékenysége során a következőkért felelős:

- A terméket kizárólag az arra vonatkozó specifikációk szerint lehet felhasználni.
- A szerelést és beépítést gyakorlott személy végezheti.
- Csőrendszerek kivitelezését szakember végezheti, melynek funkcionális működőképességét ellenőrizni kell.
- A személyzetet rendszeresen figyelmeztetni kell a munkavédelmi és környezetvédelmi előírások betartására, különösen a nyomás alatti csőrendszerek esetében.

Szállítás és tárolás:

A terméket gyári csomagolásában kell szállítani és tárolni.

- Óvja a terméket szennyeződéstől, portól és nedvességtől, különös tekintettel extrém hőmérséklettől, vagy UV sugárzás hatásától.

Lemondás

A műszaki adatok tájékoztató jellegűek. Ezek nem minősülnek kifejezetten hosszabb időtávon garantált jellemzőknek, se nem garantálnak tulajdonságokat, módosítás tárgyát képezhetik. Általános eladási feltételeink irányadóak.

Hazai Képviselet:

FGF Kereskedelmi és Képviseleti Bt.

1145 Budapest Korong u. 32.

T: +36-1-3636559

F: +36-1-4677007



Georg Fischer Piping Systems Ltd.

Ebnatstrasse 111, 8201 Schaffhausen/Switzerland

Phone +41 (0)52 631 11 11, Fax +41 (0)52 631 28 00

info.ps@georgfischer.com, www.gfps.com

173.282.672

GFDO_6343_1_4 (11.13)

© Georg Fischer Piping Systems Ltd.

CH-8201 Schaffhausen/Switzerland, 2013


Printed in Switzerland

Beépítési útmutató

Teleszkópos kezelőszár ELGEF PLUS PE gömbcsaphoz

Termékkód:

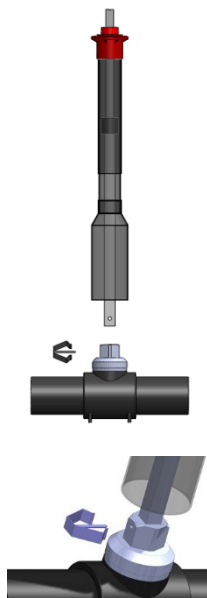
**173.103.175...177 /
173.103.185...187**



Teleszkópos kezelőszár ELGEF Plus PE gömbcsapokhoz
d20 - d75mm

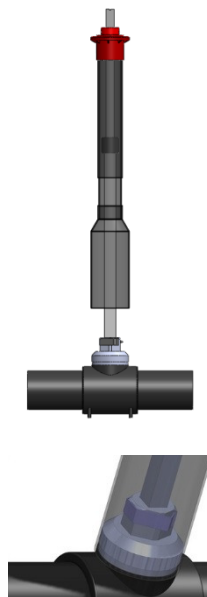
1

A rögzítőüskét húzza ki a négyzetes tengelyből. Nem szükséges szerszám.



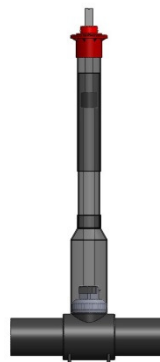
2

Helyezze a négyzetes tengelyvéget a gömbcsapon lévő négyzetes nyílásba és csatlakoztassa őket a rögzítőüskével.



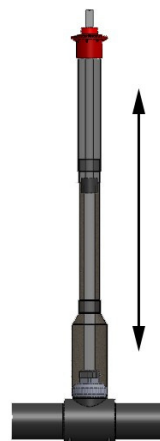
3

Húzza a műanyag védőcsövet a gömbcsap fejre úgy, hogy teljesen fedje azt.




4

Ha szükséges húzza szét, vagy tolja össze a teleszkópos tengelyt és védőcsövet a kívánt mértékig. Megjegyzés: stabilizálja a kezelőszárat a földvisszatöltés idejére a sérülések elkerülésére



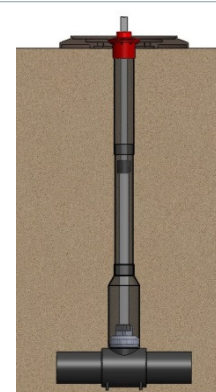
5

Töltse vissza a földet, ha a kezelőszár függőleges és a magasságát megfelelően beállította.



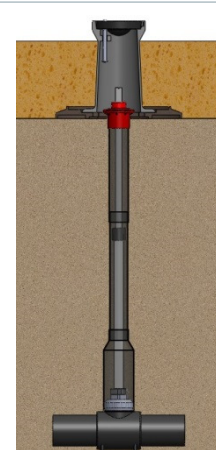
6

Amikor elhelyezi a csapszekrényt alaplemezt, ellenőrizze, hogy a kezelőszár elforgatható e.



7

Helyezze el a csapszekrényt és távolítson el minden szennyeződést, hogy szabadon elforgatható legyen minden irányba.



8

A gömbcsap nyitására és zárására használjon SW/ SQ 12/14 mm (DIN 3223 E) kezelőkulcsot

